

УПРАВЛЕНИЕ ФЕДЕРАЛЬНОЙ СЛУЖБЫ  
ГОСУДАРСТВЕННОЙ СТАТИСТИКИ  
ПО ХАБАРОВСКОМУ КРАЮ, МАГАДАНСКОЙ  
ОБЛАСТИ, ЕВРЕЙСКОЙ АВТОНОМНОЙ ОБЛАСТИ  
И ЧУКОТСКОМУ АВТОНОМНОМУ ОКРУГУ

# Оперативные демографические показатели Магаданской области

Январь-февраль 2023 года

# Оперативные итоги естественного движения населения

Магаданская область

Январь-февраль 2023 года

- 01 Показатели естественного прироста населения
- 02 Показатели рождаемости
- 03 Показатели смертности
- 04 Показатели младенческой смертности
- 05 Показатели брачности
- 06 Показатели разводимости



# ЕСТЕСТВЕННОЕ ДВИЖЕНИЕ НАСЕЛЕНИЯ

ЧЕЛОВЕК

2023 ГОД

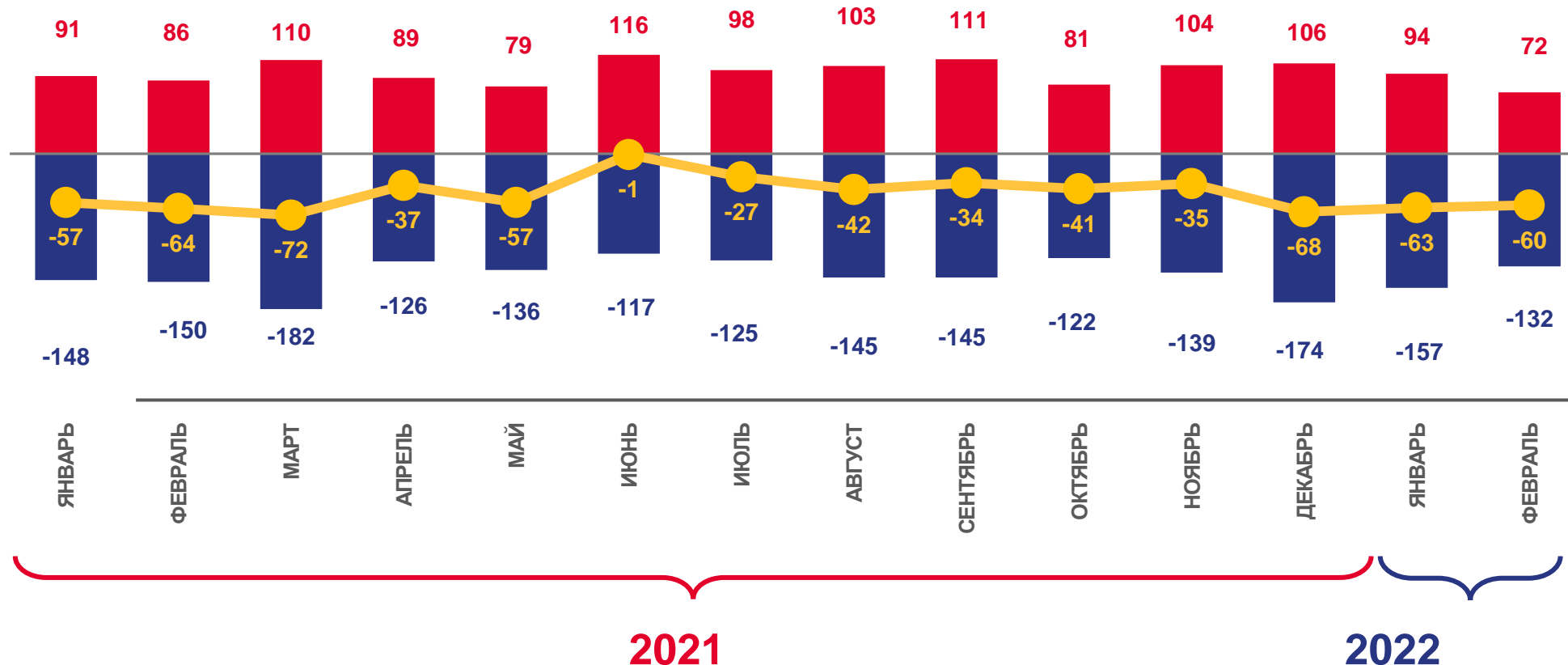
Январь-февраль

**-123**

ЧЕЛОВЕКА

**-5,7**

В РАСЧЕТЕ  
НА 1000 ЧЕЛОВЕК



Число  
родившихся




Число  
умерших



Естественный  
прирост

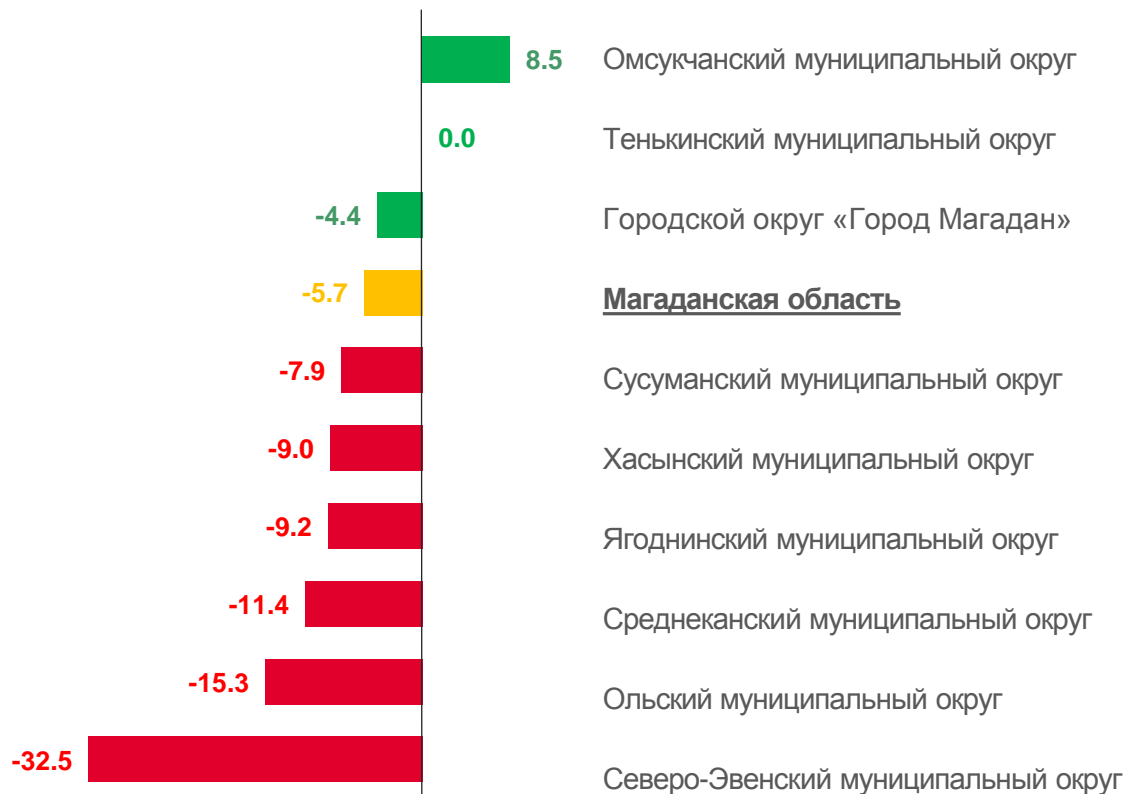




# КОЭФФИЦИЕНТ ЕСТЕСТВЕННОГО ПРИРОСТА (УБЫЛИ) НАСЕЛЕНИЯ ЗА ЯНВАРЬ-ФЕВРАЛЬ 2023 ГОДА

НА 1000 ЧЕЛОВЕК НАСЕЛЕНИЯ

Муниципальные образования с наибольшими и наименьшими значениями показателя



**3** Муниципальных образований

значение показателя **выше**, чем по области

**6** Муниципальных образований

значение показателя **ниже**, чем по области





# ЧИСЛО ЗАРЕГИСТРИРОВАННЫХ РОДИВШИХСЯ

ЧЕЛОВЕК

## 2023 ГОД

Январь-февраль

# 166

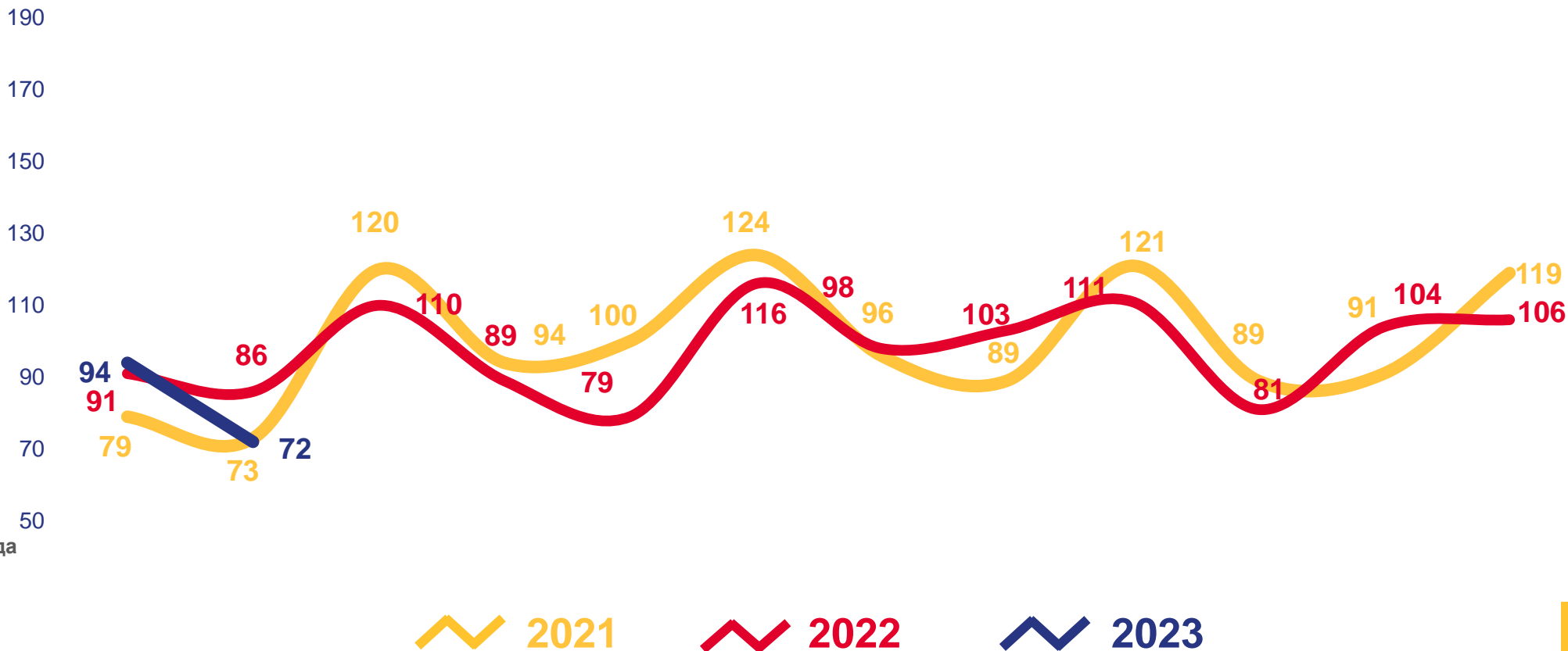
ЧЕЛОВЕК

# 7,6

В РАСЧЕТЕ  
НА 1000 ЧЕЛОВЕК

# -5,0

ИЗМЕНЕНИЕ, %  
к январю-февралю 2022 года





# КОЭФФИЦИЕНТ РОЖДАЕМОСТИ НА 1000 ЧЕЛОВЕК НАСЕЛЕНИЯ

Городские округа с наибольшими  
и наименьшими значениями показателя

## 2023 ГОД

январь-февраль



3

городских  
округах

значение показателя  
выше, чем по области

6

Городских  
округах

значение показателя  
ниже, чем по области





# ЧИСЛО ЗАРЕГИСТРИРОВАННЫХ УМЕРШИХ

ЧЕЛОВЕК

**2023 ГОД**

Январь-февраль

**289**

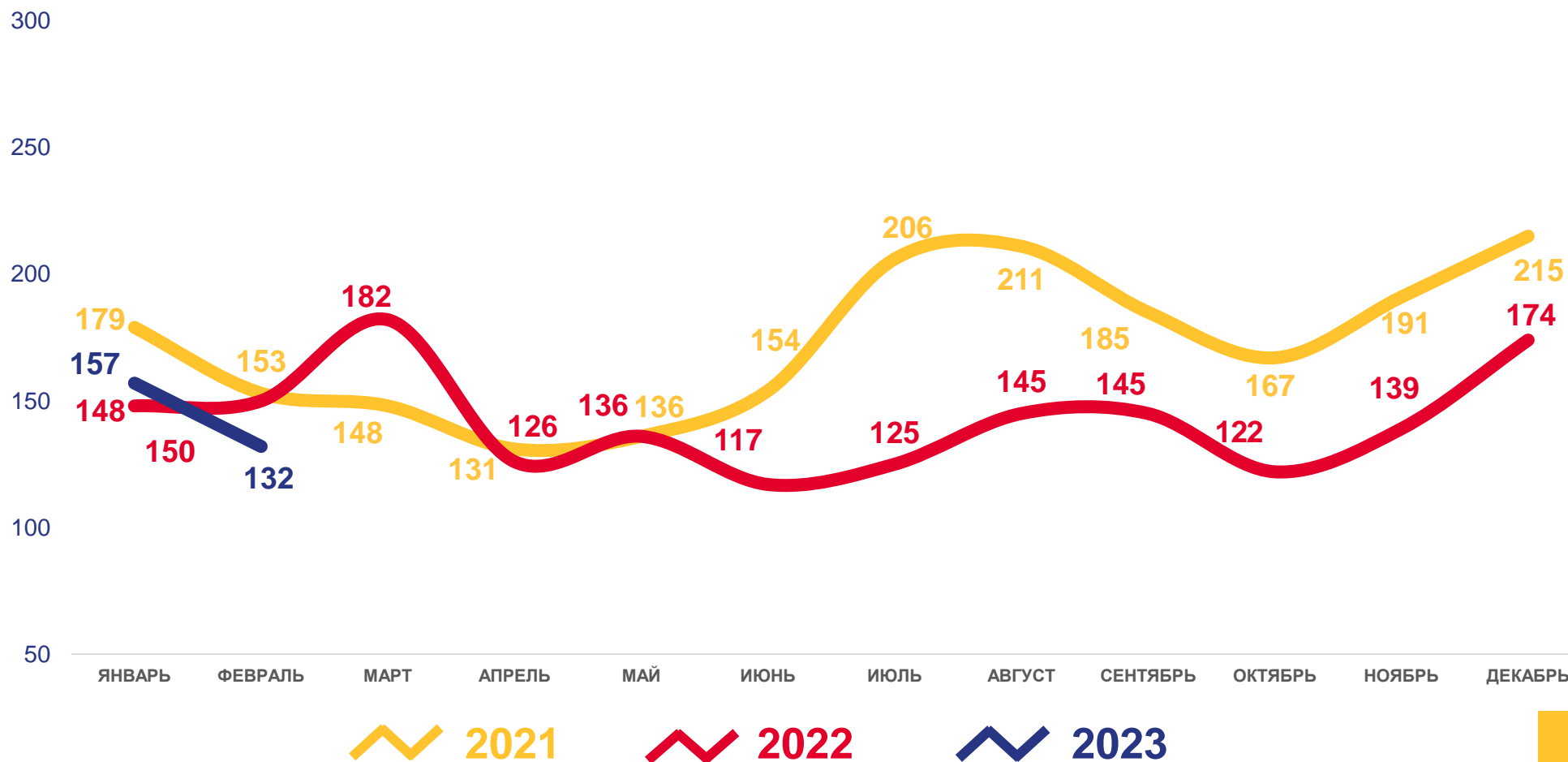
ЧЕЛОВЕК

**13,3**

В РАСЧЕТЕ  
НА 1000 ЧЕЛОВЕК

**-0,7**

изменения, %  
к январю-февралю 2022 года





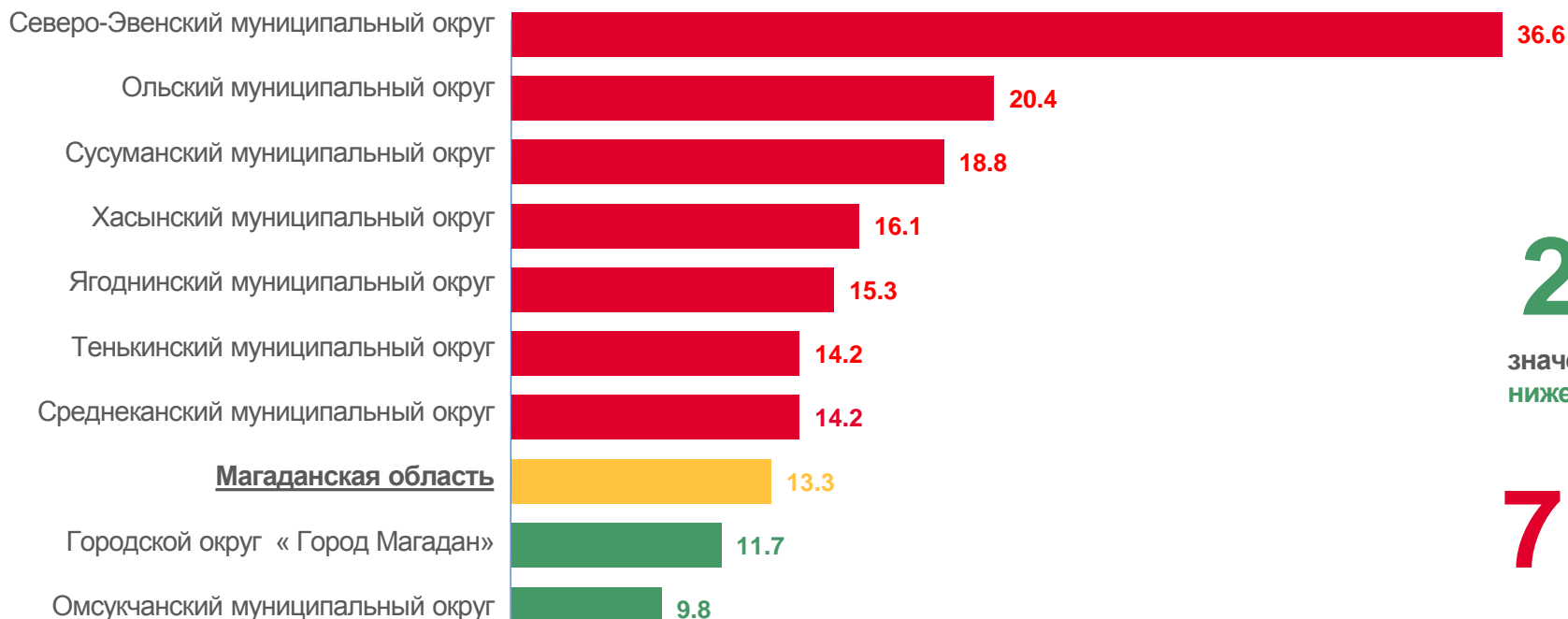
# КОЭФФИЦИЕНТ СМЕРТНОСТИ

## НА 1000 ЧЕЛОВЕК НАСЕЛЕНИЯ

Муниципальные образования с наибольшими  
и наименьшими значениями показателя

### 2023 ГОД

Январь-февраль



**2** Муниципальных  
образований

значение показателя  
ниже, чем по области

**7** Муниципальных  
образований

значение показателя  
выше, чем по области

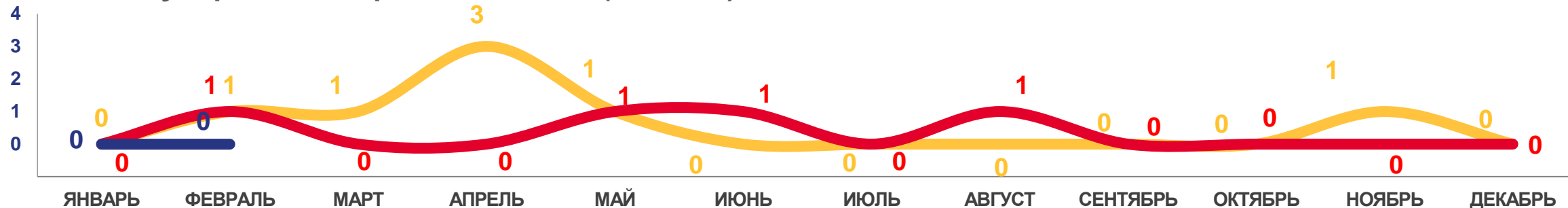




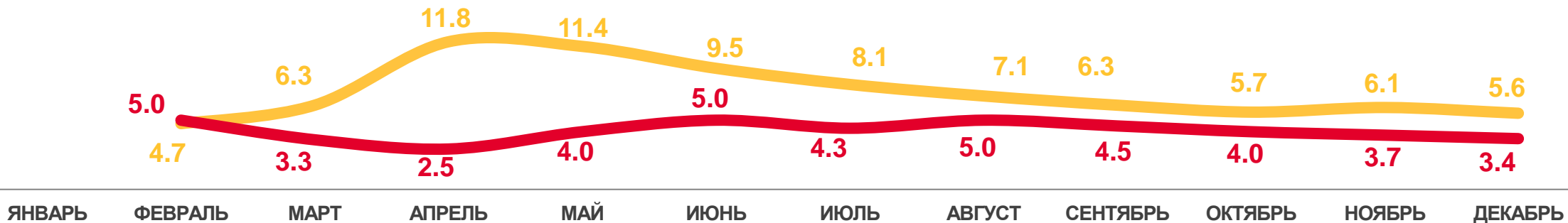


# ПОКАЗАТЕЛИ МЛАДЕНЧЕСКОЙ СМЕРТНОСТИ

Число умерших в возрасте до 1 года (человек)



Коэффициент младенческой смертности, на 1000 родившихся живыми  
данные накопительным итогом



2021

2022

2023





# ЧИСЛО ЗАРЕГИСТРИРОВАННЫХ БРАКОВ

ЕДИНИЦ

**2023 ГОД**

Январь-февраль 2023 года

**150**

ЕДИНИЦ

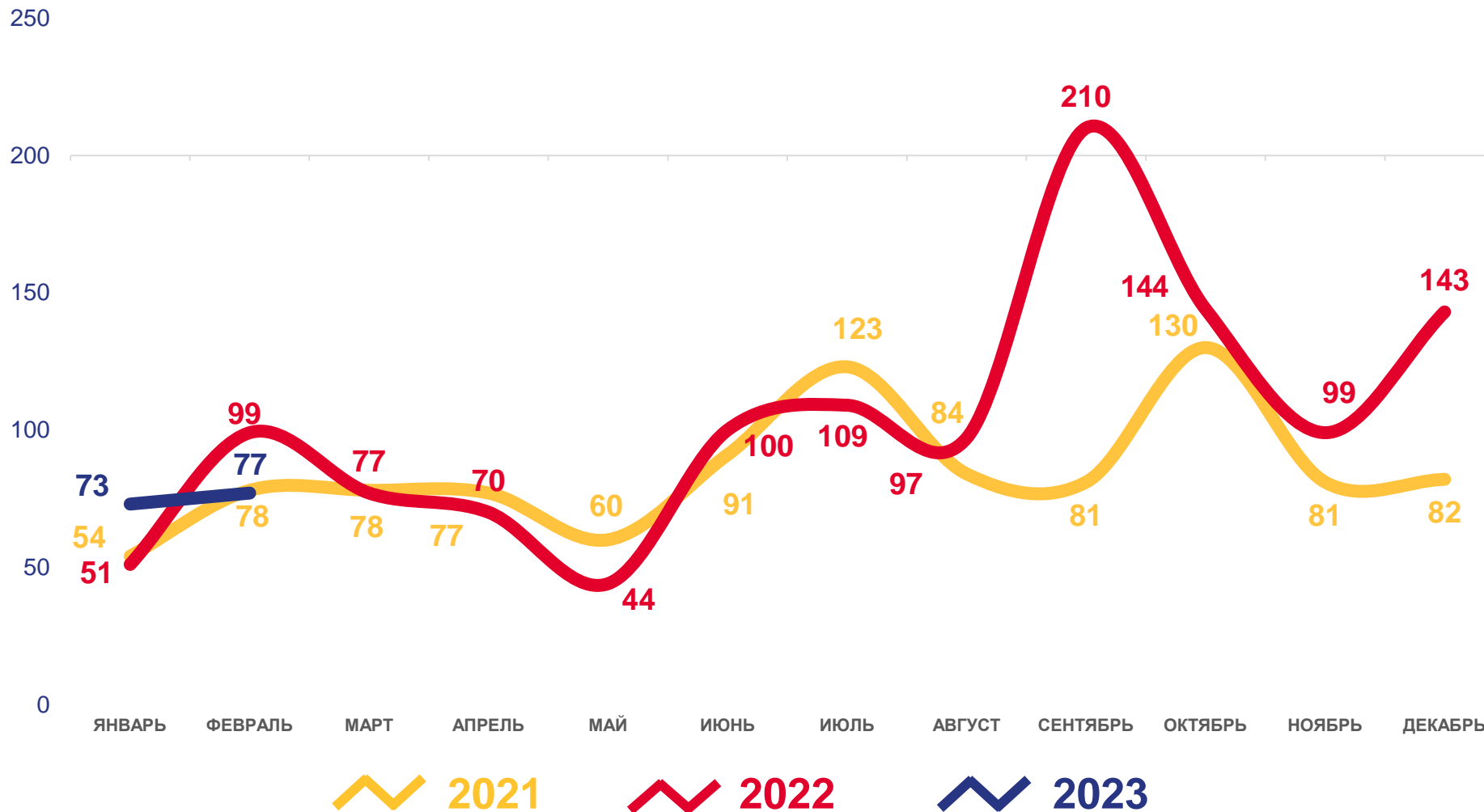
**6,9**

В РАСЧЕТЕ  
НА 1000 ЧЕЛОВЕК

**103,0**

ИЗМЕНЕНИЕ, %

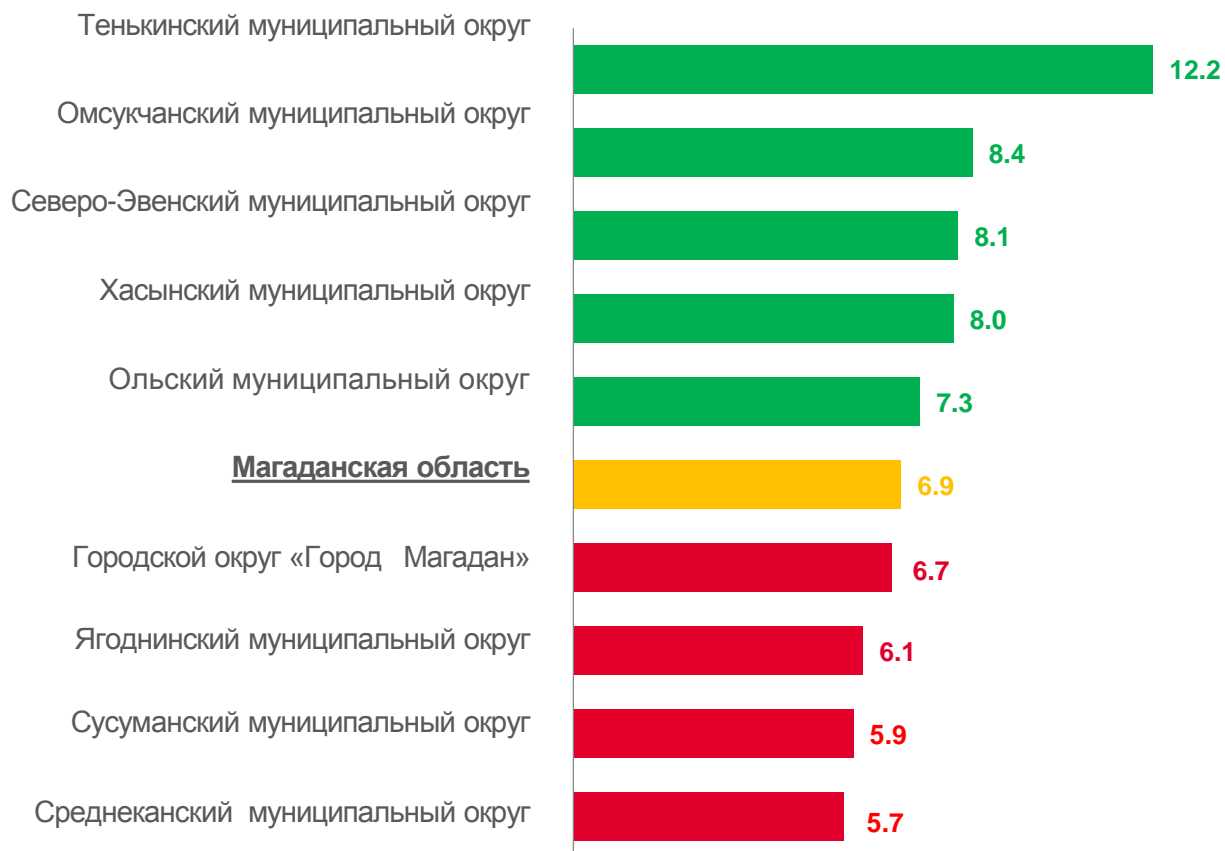
к январю-февралю 2022 года





# КОЭФФИЦИЕНТ БРАЧНОСТИ НА 1000 ЧЕЛОВЕК НАСЕЛЕНИЯ

Муниципальные образования с наибольшими  
и наименьшими значениями показателя



**5** муниципальных образований  
значение показателя  
**выше**, чем по области

**4** муниципальных образований  
значение показателя  
**ниже**, чем по области





# ЧИСЛО ЗАРЕГИСТРИРОВАННЫХ РАЗВОДОВ

ЕДИНИЦ

**2023 ГОД**

Январь-февраль 2023 года

**134**

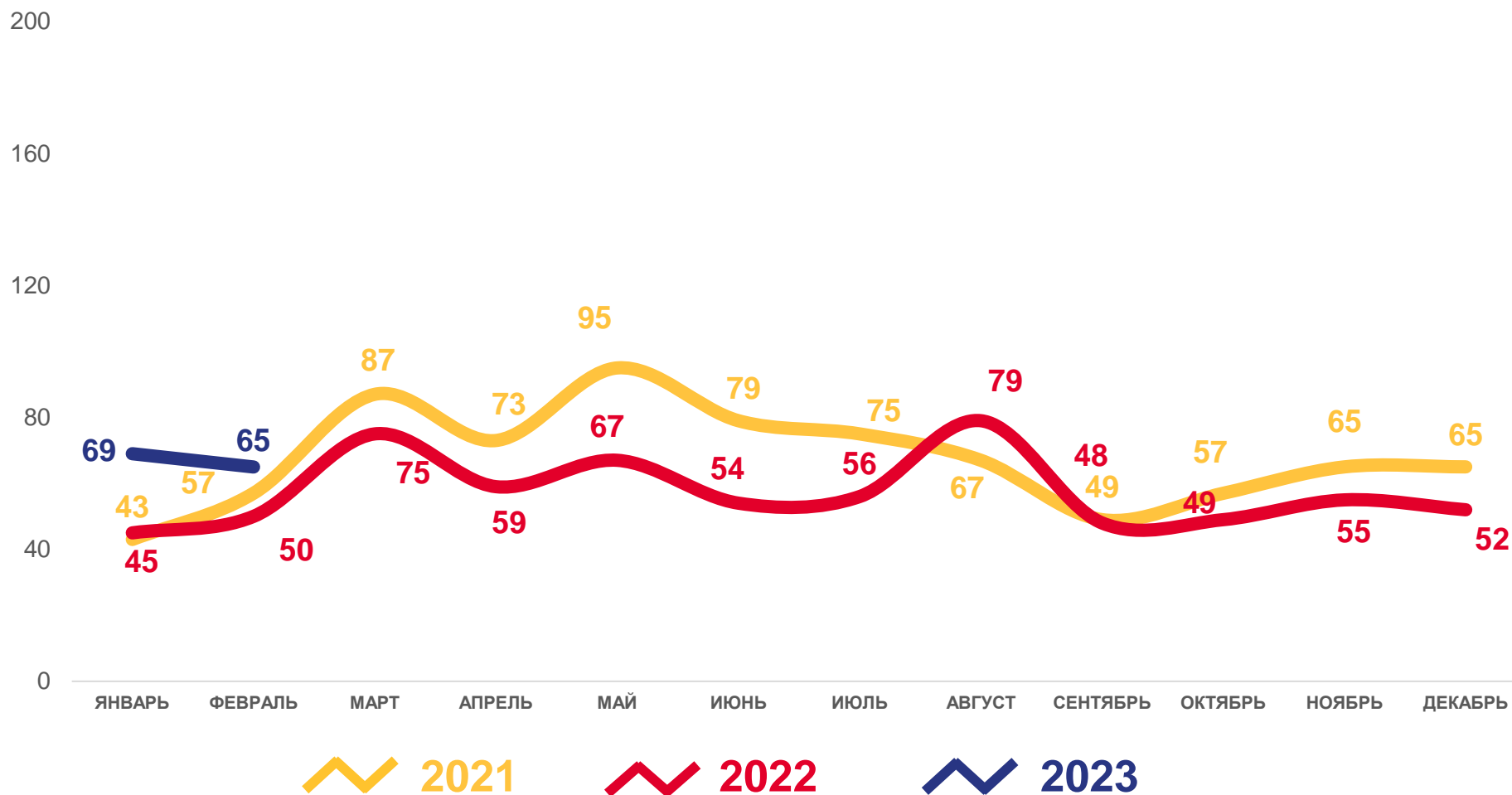
ЕДИНИЦЫ

**6,2**

В РАСЧЕТЕ  
НА 1000 ЧЕЛОВЕК

**144,2**

ИЗМЕНЕНИЯ, %  
к январю-февралю 2022 года





# КОЭФФИЦИЕНТ РАЗВОДИМОСТИ НА 1000 ЧЕЛОВЕК НАСЕЛЕНИЯ

Городские округа с наибольшими  
и наименьшими значениями показателя



**3** муниципальных  
образования  
значение показателя  
**выше**, чем по области

**6** муниципальных  
образований  
значение показателя  
**ниже**, чем по области